

GATE LIFT

GPY-32NAL

薄型アーム ゲートリフトⅢ

低床車、サイドスカート装着車など
リフトアームが接触して
リフトアップできなかった車両の
リフトアップを可能に!

受金と

アーム高さ

わずか**95mm**



この差が

効く!

標準アーム

120mm

薄型アーム

95mm

カチカチカチ



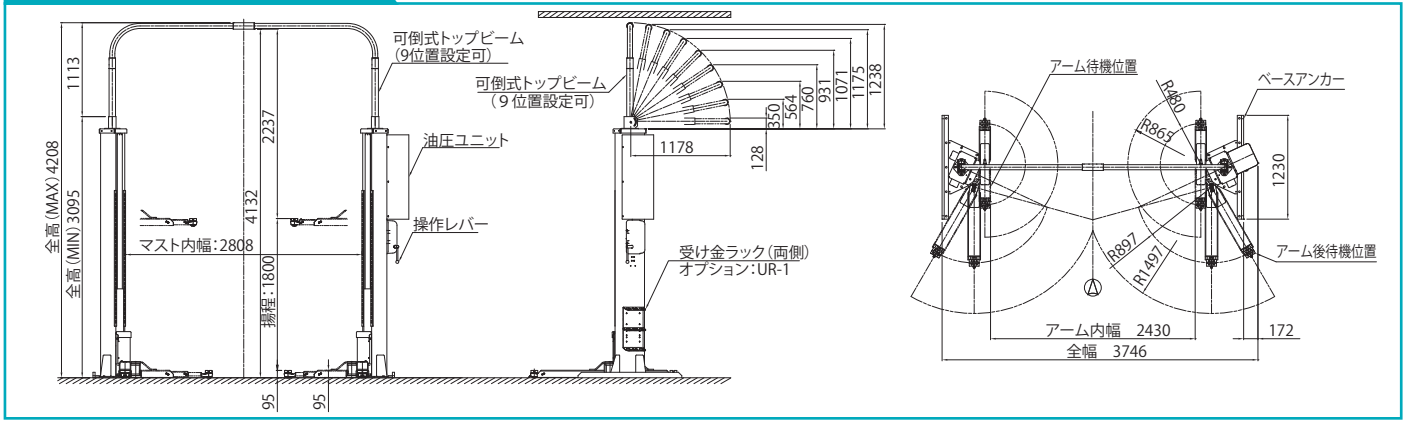
クイック受金が標準付属!

受金を車両へセットする際、
受金を回さず垂直に引き上げる
だけで楽々セッティング

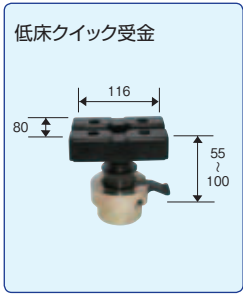
型式	GPY-32NAL
能力 (kg)	3,200
対象車種	軽~普通乗用車
揚程 (mm)	1,800
アーム (mm)	前用 480~865
	後用 897~1,497
洗車対応	不可
標準付属品	低床クイック受金 4個

注)一部車両によっては、リフトアップできないことがあります。
また一部車両ではドアが開きにくい場合があります。

BANZAI®



標準装備



オプション

ネジ式アタッチメント (F130-OP-02)	トラック用アタッチメント (F130-OP-03)	延長台アタッチメント (F130-OP-04)	延長台アタッチメントL (F130-OP-07)
低床用コの字型受金 (FQL-2)	受け金ラック (UR-1)	ルーフセンサー (ZY-OP-1)	
薄型センターライン付フラット受けゴム (GPY-CFL-OPY)	リールブラケット (GPY-OP-RB2)	クイック受金用LEDミラー (UK-1)	

リフトは正しく使い、保守点検は定期的を実施いたしましょう。

リフトの確実な作動には、保守点検が必要です。
 万一の思わぬ事故から働く人とお客様の財産を守るために、保守点検を正しく実施しましょう。

安全作業を確認いたしましょう

車の片上げ
していませんか？

車の前後または左右の片上げは落下事故につながります

正しいリフティング
ポイントですか？

車のリフティングポイント
車重中心点
正しいリフティングポイントまでアームは充分に広げて

偏荷重になって
いませんか？

トラックのキャビン開閉は偏荷重になりますので注意を
タイヤが浮いた状態で安定している事を確認しましたか

定期点検を実施いたしましょう


ワイヤー・チェーン交換は定期的
していますか？

プロの点検を
受けてますか？

安全にお使いいただくために、年1回の専門家による保守・定期点検をお勧めしておりますので、お気軽にご相談下さい。

ワイヤー交換は2年毎、チェーン交換は4年毎に実施が必要です。
 (洗車対応型リフトは1年毎) (洗車対応型リフトは2年毎)

⚠ 安全に関するご注意
 ・ご使用前に「取扱説明書」をよくお読みの上、正しくご使用ください。



BANZAI 株式会社 バンザイ

- 本社 〒105-8580 港区芝2-31-19 ☎03(3769)6880
 営業部 〒108-0023 港区芝浦4-16-23 AQUACTIV芝浦8階 ☎03(3769)6881
 海外販売部 〒108-0023 港区芝浦4-16-23 AQUACTIV芝浦8階 ☎03(3769)6894
 札幌支店 〒063-0801 札幌市西区24軒1条7-3-10 ☎011(621)4171
 仙台支店 〒983-0005 仙台市宮城野区福室2-8-21 ☎022(258)0221
 関東支店 〒364-0011 埼玉県北本市朝日4-5-53 ☎048(590)3700
 東京支店 〒108-0023 港区芝浦4-16-23 AQUACTIV芝浦8階 ☎03(3769)6840
 名古屋支店 〒464-0852 名古屋市中区青柳町6-26 ☎052(732)2600
 大阪支店 〒577-0012 東大阪市長田東3-3-11 ☎06(6744)1041
 広島支店 〒733-0035 広島市西区南観音2-7-10 ☎082(233)3201
 福岡支店 〒812-0893 福岡市博多区那珂5-3-15 ☎092(411)1261

- 営業所
 旭川・青森・秋田・盛岡・郡山・山形
 新潟・長野・前橋・宇都宮・水戸・埼玉
 千葉・横浜・静岡・多摩・北陸・三重
 京都・神戸・高松
- 出張所
 帯広・函館・富山・松山・岡山
 山口・長崎・大分・熊本

http://www.banzai.co.jp
 E-mail:eigo@banzai.co.jp

●販売店