

ProVacTM
zoom
windshield repair system

進化

世界トップクラスの真空力

シンプルで壊れにくい作り

簡単な操作で作業時間を短縮

安心のサポートダイヤル完備



▶ Zoom II POINT

インジェクターを支えるスタンドに、新たにボルトを追加。今まで以上に安定感が増しました。

驚きの仕上がり！
すべての傷に！

NEW
2021年
新商品




アップグレード2021

ウインドリペア後の仕上がりを決定づけるレジン。


施工後の白光りを軽減し、特に線傷には絶大な効果を発揮する。容量は15mlと7mlの2種類。

傷跡が目立たず透明度も高い

Before



After



使用ツール Zoom+J (インジェクター)、プロキュアプラス (UVランプ)、アップグレード2021 (レジン)



仕上がりに差が出る!! 重要ツール

リペア後の仕上がりは、インジェクターはもちろん、UVランプ・レジンにも大きく左右されます。より透明度の高い仕上がりを求めるなら、高品質なツールの選択が不可欠です。

驚きの仕上がり!すべてのキズに!

重要なレジン

同じ高品質のインジェクター・UVランプを使っても、レジンによって仕上がりに格段の差が!

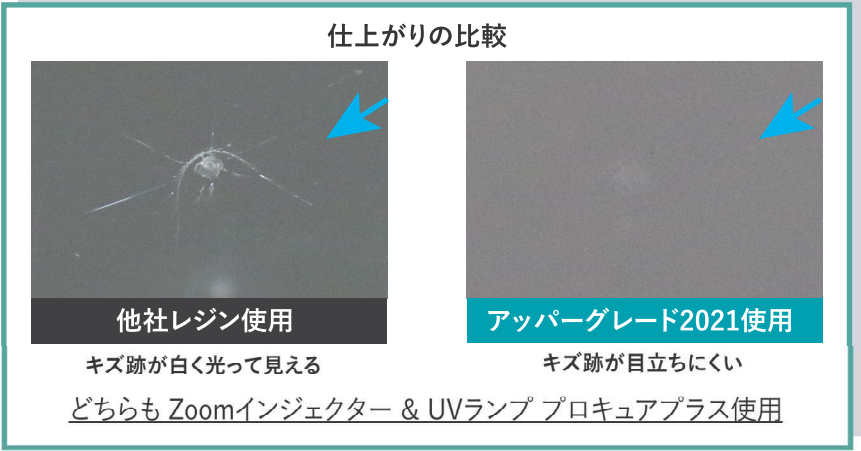
■ アッパーグレード 2021 (15ml・7ml)
2021ソフト (15ml)



Resin

2021年 新商品

レジンの選択が仕上がりに直結!
驚異のリポート率が物語る、段違いの仕上がり!
すべてのキズに使い、施工後の白光りを軽減。特に線キズ (スターブレイク・コンビネーションなど)には効果絶大。



他社レジン使用

キズ跡が白く光って見える

アッパーグレード2021使用

キズ跡が目立ちにくい

どちらも Zoomインジェクター & UVランプ プロキュアプラス使用



Zoomインジェクター
アッセンブリー

世界トップクラスの真空力を誇る「Zoomインジェクター」。ステンレスの切り出しで作られた本体は、緻密に計算された構造。そのうえシンプルなので壊れにくく、20年以上の使用も可能。また今回、インジェクターを支える「スタンド」をリニューアル。新たにボルトが設置され、より安定感のある作業が可能になりました。



UVランプ プロキュアプラス (LED)

360°全方向から照射し、スピーディに硬化することで仕上がりの透明感が抜群。給電用には、シガーソケットへの接続ケーブルと、専用USBケーブルを付属。お手持ちのモバイルバッテリーにも接続でき、より手軽でスマートな作業が可能です。

※モバイルバッテリーは付属されていません

ガラスウエルド ウインドリペアシステム

Zoom II ミニプラスコンプリートキット

品番100430

ウインドリペアに必要なツールが全て揃ったキット
シンプルながら厳選されたキット内容で、初期導入や内製化に最もおすすめ。
キット内レジンでの施工目安:約60~80ヶ所



キット搭載レジン

注入用レジン(中粘度)、仮蓋用レジン(大きいキズの施工用)、仕上げ用レジン 各1本

Zoom II プロフェッショナル
ウインドリペアキット

品番 100431

施工台数の多い方におすすめのフルキット

粘度や用途の違うレジンと、充実したツールを取り揃えたキット。
多くの施工をこなされる方や専業の方におすすめ。
キット内レジンでの施工目安:約250~300ヶ所



キット搭載レジン

注入用レジン(低粘度・中粘度・高粘度)、仮蓋用レジン(大きいキズの施工用)、長いキズ用レジン、仕上げ用レジン 各1本

