

次世代ニーズを完全サポート

# TPM-i-BZ2

Diagnostic & Maintenance Tool

<コードリーダー>



### 本体仕様

- 本体寸法 : 90 (W) x 160 (H) x 26 (D) mm
- 本体重量 : 125g
- 電源電圧 : 10-32VDC
- 使用温度範囲 : 0~+50℃
- 保存温度範囲 : -20~+70℃
- 湿度 : 20~85%RH
- 標準I/F : CAN (ISO-11898, ISO-11519), K-Line / L-Line (ISO-9141, ISO-9141-CARB, KWP2000), Generic (pull-up, UART x 2), DDL, MMC
- PC用I/F : USB2.0 (OTG) high-speed
- CPU : ARM Cortex M4 180MHz
- ROM(OS) : 512KB
- ROM(AP) : 8GB (micro SDHC)
- RAM : 128KB + 32MB
- バッテリー : リチウム3.0V 50mAh
- LCD : 2.8インチ (320 RGBx240 pixels) TFTカラー液晶
- OS : FreeRTOS
- 操作キー : ENTER, EXIT, ↑, ↓, ←, →

### 対応メーカー

国産乗用車、国産大型トラック、輸入車  
全17メーカー対応

乗用車8メーカー、大型車4メーカー、輸入車5メーカー

### 国産乗用車標準ソフト

- トヨタ/レクサス
- 日産
- ホンダ
- 三菱
- スズキ
- ダイハツ
- マツダ
- スバル

### 輸入車標準ソフト

- フォルクスワーゲン
- BMW
- アウディ
- BMW MINI
- ベンツ

### 国産トラックDPFオプションソフト

- いすゞ
- 日野
- 三菱ふそう
- UDトラック

### ソフトアップデート

ソフトのアップデートは、とても簡単!

● お客様のご購入後、無償アップデート(1年間)  
無償アップデート期間終了後ソフトウェアの更新をしていただく事で、  
本体補償も自動的に継続(※1)になります。

※1 アップデート期間終了後、1ヶ月以内にお申込みいただく必要があります。

無償アップデート期間終了後 年間更新料 ¥6,000(税抜) (型式: TPM-I-UPD)  
※国産トラックDPFソフト(オプション)を購入しても年間更新料は変わりません。

### こんなに簡単アップデート

定期的にアップデートすることでいつも最新の状態にできます。



- 1 本体と付属のUSBケーブルを接続します。
- 2 USBケーブルをパソコンに接続します。
- 3 アップデートソフトを起動します。
- 4 アップデートチェックをクリックします。
- 5 アップデート完了です。

※ ご購入時にはユーザー登録が必要です。インターネット接続ができるPC環境をご用意ください。  
詳細はホームページより [www.banzai.co.jp](http://www.banzai.co.jp)

### 1年間 スキャンツールホットライン

ご購入から1年間、国産乗用車/輸入車/国産トラックの故障コードが出たが修理方法が分からない、と言った際に電話にて対応致します。

2年目以降のスキャンツールホットラインは、24,000円/年(税抜)

ついに実現!  
全てのメカニックの皆様へ1台!



BANZAI

### セット内容



※セット内容は予告なく変更する場合がございます。予めご了承ください。

### オプション

#### MST/TPM トリガーツール

タイヤ圧センサーの電池寿命による交換時やタイヤローテーション後などのセンサー登録に必要です。TPM-i-BZ2と併用して使用します。※日産車専用



新型スカイライン(V37)対応  
・エルグランド(E52) ・フーガ(Y51) ・GT-R(R35)


#### 日産用旧型コネクタ(14pin)

日産車の旧規格コネクタ用です。



#### いすゞ用カプラー(20pin, 10pin, 3pin)

いすゞ車の旧規格コネクタ用です。



※フォワード、ギガ(2006年頃まで)及びJ/Bの診断をする際に必要です。

#### 電源供給アダプターセット

シガーやバッテリーより直接電源を供給する場合に使用するケーブルです。



### 安全に関するご注意

・ご使用前に「取扱説明書」をよく読みの上、正しくご使用ください。



### BANZAI 株式会社 バンザイ

- 本社 〒105-8580 港区芝2-31-19 ☎03(3769)6880
- 営業部 〒105-8580 港区芝2-31-19 ☎03(3769)6881
- 海外販売部 〒108-0023 港区芝浦4-16-23 AQUACITY芝浦8階 ☎03(3769)6894
- 札幌支店 〒063-0801 札幌市西区24軒1条7-3-10 ☎011(521)4171
- 仙台支店 〒983-0005 仙台市宮城野区権堂2-9-21 ☎022(258)0221
- 東京支店 〒364-0011 埼玉県北本市朝日4-5-53 ☎048(590)3700
- 名古屋支店 〒108-0023 港区芝浦4-16-23 AQUACITY芝浦8階 ☎03(3769)6840
- 名古屋支店 〒464-0852 名古屋市千種区青柳町6-26 ☎052(732)2600
- 大阪支店 〒577-0012 東大阪市長田東3-3-11 ☎06(6744)1041
- 広島支店 〒733-0035 広島市西区南観音2-7-10 ☎082(233)3201
- 福岡支店 〒812-0893 福岡市博多区那珂5-3-15 ☎092(411)1261

- 営業所  
旭川・青森・秋田・盛岡・郡山・山形  
新潟・長野・前橋・宇都宮・水戸・埼玉  
千葉・横浜・静岡・多摩・北陸・三重  
京都・神戸・高松
- 出張所  
帯広・函館・富山・松山・岡山  
山陰・山口・長崎・大分・熊本

http://www.banzai.co.jp  
E-mail:eigo@banzai.co.jp

### ●販売店

※ 改良のため予告なく型および仕様を変更することがあります。  
※ 本カタログの商品写真は印刷のため、実際の商品の色と異なる場合があります。

# ついに実現! 全てのメカニックの皆様にこの1台!



## TPM-i-BZ2 Diagnostic & Maintenance Tool

- 重厚感のあるボディ
- One Hand(片手)での操作が可能
- 2.8インチ液晶カラー

### TPM-i-BZ2 スターターキット

- グローバルOBDII&Replay Mode  
※Replay Mode : 保存したデータモニタや故障コード結果の内容を本機上にて再確認ができます。
- 国産乗用車ソフト・輸入車ソフト

- オプションソフト  
国産トラックDPFソフト(型式: TPM-I-TR)


## 作業手順を流れで行える夢のようなソフトがここに完成

### Maintenance Mode

- 標準ソフト  
● 国産乗用車ソフト



日常点検に必要なタイヤ(TPMS登録)、オイル(油温確認、電動オイルポンプエア抜き等)、バッテリー(放電電流積算値リセット等)、ブレーキ(EPBパッド、ABSオイルエア抜き等)それぞれの交換時の作業をサポート致します。



- オプションソフト  
● 国産トラックDPFソフト



複雑なDPF強制再生作業を一連の流れで行える、画期的な機能を搭載。



診断機を保有している工場様向けツールとして  
サッと取り出しサッと繋ぐ、診断機能を含む日常的なことは、この1台で全て行えます。



**ご存知でしたか?** 平成29年2月より『審査時における車両状態』の規定で「エアバッグ、ABS、ブレーキ、エンジンそれぞれの警告灯が点灯又は点滅している車両は車検審査を行わないこと」となっています。

### 国産車ソフト(標準)

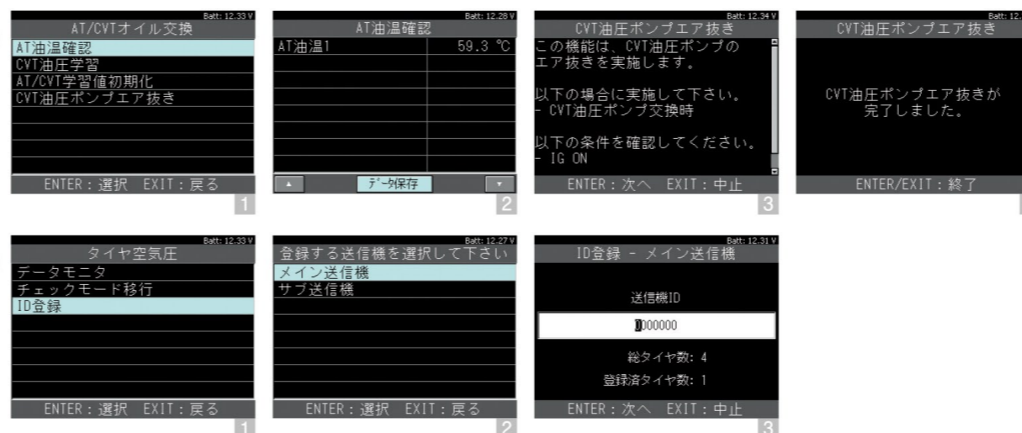
#### NISSAN -日産-

- バッテリー交換手順



#### TOYOTA -トヨタ-

- CVTオイル交換手順



#### LEXUS -レクサス-

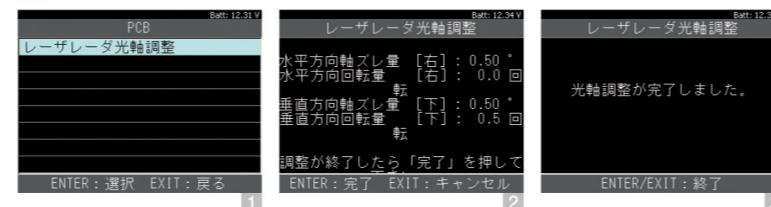
- タイヤ空気圧登録手順



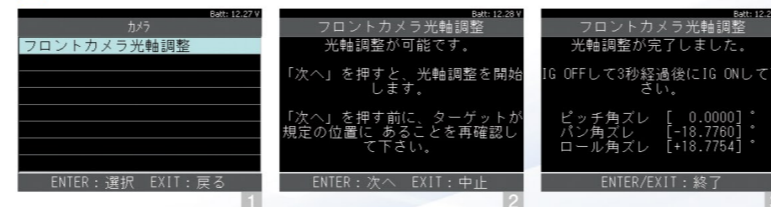
### エイミングソフト(標準)

#### DAIHATSU -ダイハツ-

- レーザレダ光軸調整



- フロントカメラ光軸調整



エイミング作業完了後に「作業サポートレポート」が作成できます。

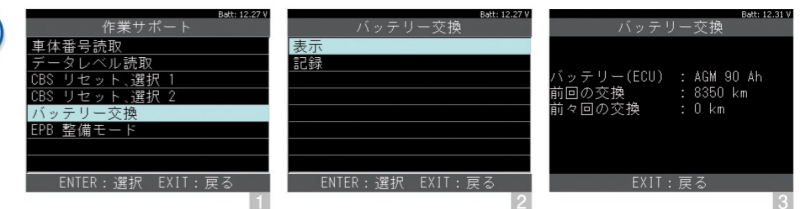


※「作業レポート」作成にはPCでの操作が必要です。

### 輸入車ソフト(標準) 自己診断、作業サポートを搭載

#### BMW

- バッテリー交換手順



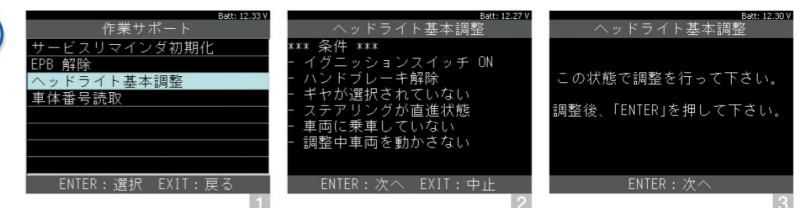
#### AUDI

- デイライト設定



#### Volks Wagen

- ヘッドライト基本調整



#### メルセデスベンツ

- EPB解除



### 国内トラックDPFソフト(オプション)

#### FUSO

- トラックDPF再生手順

